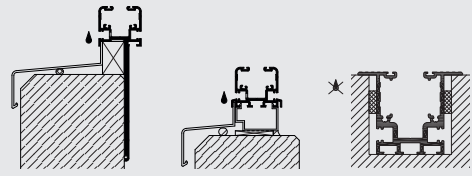
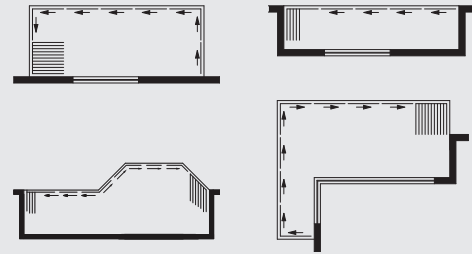


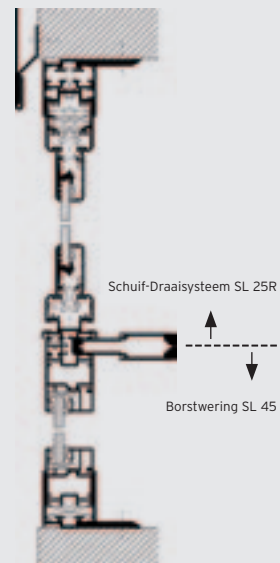
MOGELIJKHEDEN VLOERAANSLUITING



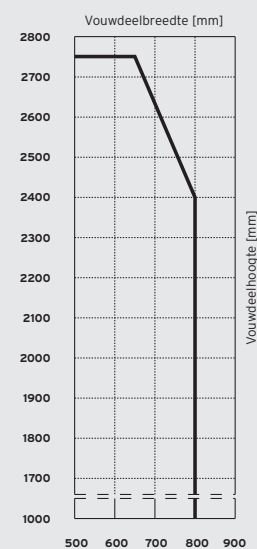
OPENINGSMOGLIJKHEDEN



VERTICALE DOORSNEDE



AFMETINGEN



VARIANTEN

- ▮ Boven hangend schuif- draaisysteem
- ▮ Naar wens binnen- of buitendraaiend en naar links of rechts verschuifbaar

PROFIELTECHNIEK

- ▮ 27 mm dikte
- ▮ Geprofileerd schuif-draaisysteem
- ▮ In lijn gelagerd, met verticale profielen

RAAMSYSTEEM

- ▮ Bijpassend raamsysteem SL 45 leverbaar: borstwering, draai-kiep- en vaste ramen

HANG EN SLUITWERK

- ▮ Geen op liggende loop- en geleiderails
- ▮ Verdekt liggend sluitwerk
- ▮ Geïntegreerd 2-punts-slot
- ▮ Eenvoudige bediening door middel van verticaal staalkabeltje
- ▮ Draaivleugel met draaiknop voor de bediening van binnen en buiten (optioneel)
- ▮ Vele opstellingen mogelijk doordat de loopwielen door hoeken van 90 tot 180 graden verschuifbaar zijn
- ▮ Geen parkeerunit noodzakelijk

GLAS

- ▮ Standaard gehard glas (ESG)
- ▮ Glasdiktes van 6, 8 en 10 mm

OPPERVLAKTEBEHANDELING

- ▮ Gemoffeld in RAL kleur
- ▮ Geanodiseerd volgens EURAS

MAXIMALE AFMETING PER VOUWDEEL

- ▮ 800 x 2400 mm
- ▮ 650 x 2750 mm
- ▮ Speciale afmetingen op aanvraag
- ▮ De totale breedte van het systeem is onbegrensd

TESTRESULTATEN

- ▮ TÜV Certificat NR.: B 999 09 37329 001 Bestand tegen 18.000 bewegingen onder en bovendruk +/- 1000 Pascal. Levensduur klasse 2 volgens EN 12 400 (geen slijtage na 10.000 keer open en dicht schuiven van de vouwwand). Zandzak slingerproef: bestand tegen een 45 kg zwaar testvoorwerp dat het beglazingssysteem vanuit een 30° hoek en bij een radius van 1,2 meter treft
- ▮ Otto Graf Instituut, Universiteit Stuttgart, Testbericht nr.: 25-31188, systeemtest
- ▮ IFT Certificaat nr.: 106 31293, testen van de dynamische belasting bij windvlagen



56-703-02-2900 / 012012 / Technische wijzigingen voorbehouden



SCHUIF- DRAAISYSTEEM
SL 25R


 **SOLARLUX®**
glass in motion

 **SOLARLUX®**



BEDIENING

Het tweevoudig kogelgelagerd horizontale loopwerk garandeert licht glijdende elementen, ook door de hoek.




DICHTHEID EN GELUIDSWERING

Het geprofileerde schuif-draaisysteem biedt bescherming tegen slagregen en is geluidswerend (vermindering tot 25 dB).




TRANSPARANTIE

Bij de vleugelaansluitingen zorgt een 46 mm smalle aanzichtsprofiel voor een optimale doorkijk.




BREEDTE INSTELBAAR

Na montage is het zijprofiel tot 30 mm in de breedte verstelbaar voor het opvangen van bouwtoleranties.



HOOGTE INSTELBAAR

Het in hoogte verstelbaar profiel biedt de mogelijkheid bouwtoleranties tot 35 mm op te vangen, ook na montage.



OBSTAKELVRIJ

Een verzonken vloerrail garandeert een obstakelvrije omgeving op het terras of het balkon.



VEILIGHEID

De geïntegreerde 2-punts vergrendeling en een extra anti-inbraakslot (optioneel) waarborgen de inbraakwerendheid.



ONDERHOUD

De buitenzijden van het glas zijn gemakkelijk van binnenuit schoon te maken.

