

○ Order
○ Offerte

Mail: verkoop@solarlux.nl
Fax: +31(0) 548 631329

SOLARLUX[®]
glass in motion

SL 60-HSW

Positie

_____/____

Gewenste leverweek

1. Aantal

2. Loopwerk

- bovenhangend

3. Openingswijze

naar binnen (I)
naar buiten (A)

4. Aantal vleugels

(van binnenuit gezien)

_____ naar links openend

_____ naar rechts openend

5. Glas

exclusief glas
dikte _____ mm

6. Kleur

RAL _____

of
Anodisatie _____

Hoekverbinders

RAL _____

of
Anodisatie _____

5. Tekening

a.u.b.
plattegrondtekening
met maatvoering
bijvoegen.

a.u.b. gewenste
bediening en positie
van de loopdeur
aangeven.

a.u.b. gewenste
parkeerunit en -positie
aangeven.

Extra's

Besteller:		Ref:
		Offertenummer:
		Leveradres: (indien afwijkend van klangegevens)
Tel:	Fax:	
E-mail:		
Naam contactpersoon:		
Besteldatum:		

6. Soort beslag aankruisen

Vlkgreep

binnenzijde
en/of
 buitenzijde



Cilinder
(vlakgreep)

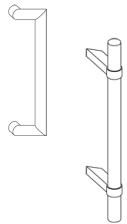
binnenzijde
en/of
 buitenzijde

L-Raam

SL-Draaietechniek, 2 sloten, deurdranger en
SL-duwgreep TG binnen en buiten
SL-Duwgreep TG

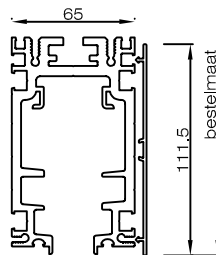
Duwgreepopties

- SL-Duwgreep TG (binnen en buiten)
 SL-Duwstang (binnen en buiten)
 450mm 2-punts bevestiging
 900mm 2-punts bevestiging
 1800mm 3-punts bevestiging



7. Soort vloerrail aankruisen (voorbeelden van aansluitingen vindt u op www.solarlux.nl)

Bovenrail zonder
afdekprofiel

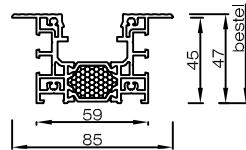


5-60-21-x
Afsdekprofiel
(meerprijs)

Ontwatering

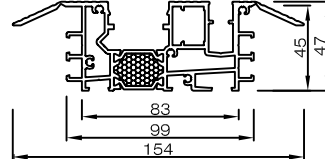
Ontwatering

5-60-28-x



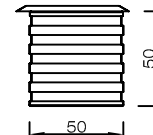
Geen ontwatering

5-60-35-x



Geen ontwatering

5-60-333-xverstelbare
vloerbusse (meerprijs)



Geen ontwatering

8. Schets

Binnenaanzicht

Buitenwerkse kozijnmaat (Breedte) mm



teken hier de vleugelverdeling en
openingsrichting (BINNENAANZICHT)

Buitenwerkse kozijnmaat
(Hoogte)
mm

Buitenzijde
Bovenaanzicht
Binnenzijde

teken hier het bovenaanzicht in geopende toestand